

ALPO

Version: 1.8.00

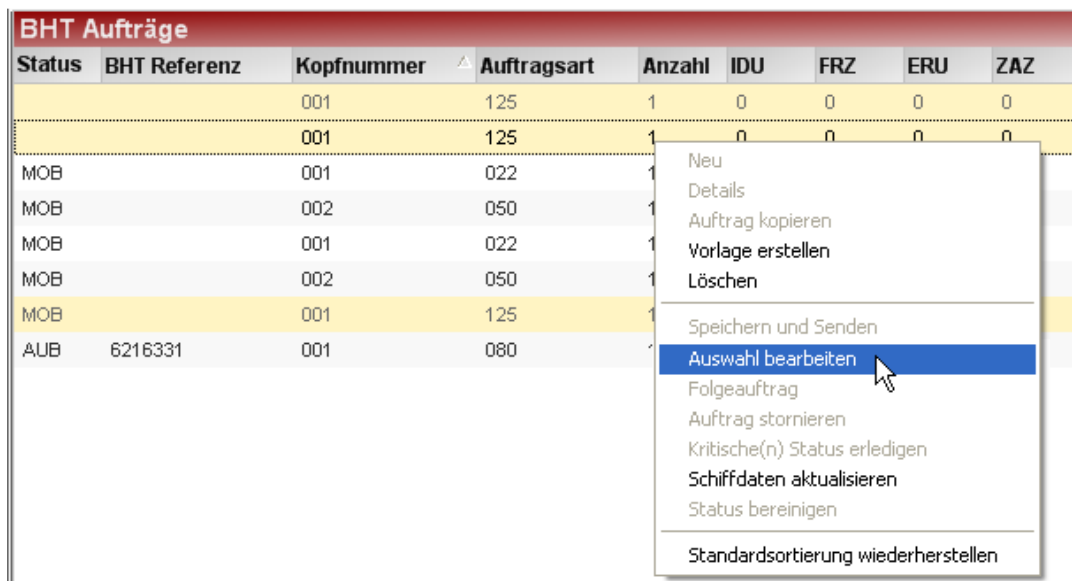
Releasedatum: 01.12.2009

In diesem ALPO-Release sind viele Kleinigkeiten angepasst worden, um die Handhabung in ALPO zu verbessern und weiter zu optimieren. Es gibt sowohl im Bereich BHT und ZAPP nennenswerte Anpassungen

Anpassungen am Modul BHT

1. Multi-Select für Schiffsdatenanpassungen

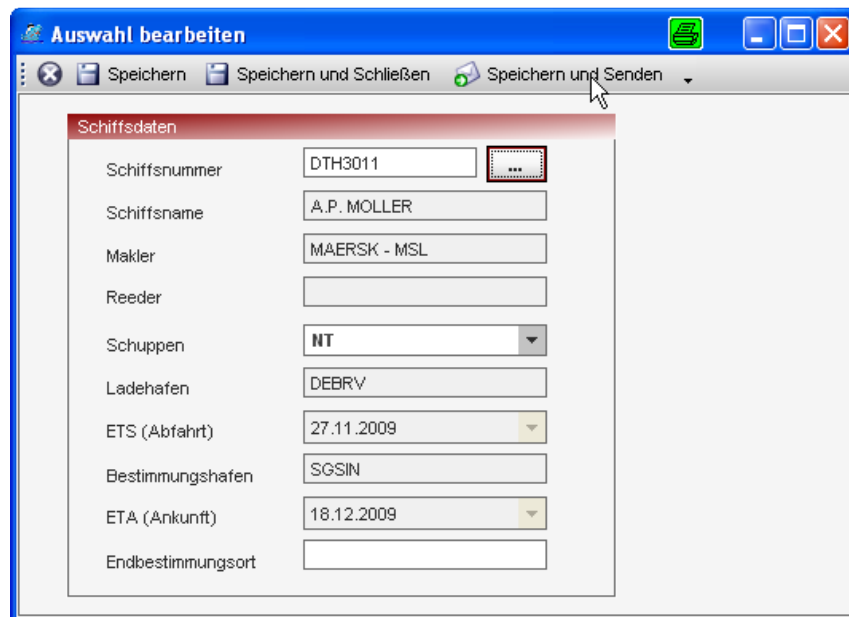
In der neuen Version können Sie in der Übersicht mithilfe der STRG-Taste mehrere Hafenaufträge auswählen und über das Kontextmenü einen kleinen Hilfsdialog öffnen:



The screenshot shows a table titled "BHT Aufträge" with the following columns: Status, BHT Referenz, Kopfnummer, Auftragsart, Anzahl, IDU, FRZ, ERU, ZAZ. The table contains several rows, with one row highlighted in yellow. A context menu is open over this row, listing various actions such as "Neu", "Details", "Auftrag kopieren", "Vorlage erstellen", "Löschen", "Speichern und Senden", "Auswahl bearbeiten", "Folgeauftrag", "Auftrag stornieren", "Kritische(n) Status erledigen", "Schiffsdaten aktualisieren", "Status bereinigen", and "Standardsortierung wiederherstellen".

Status	BHT Referenz	Kopfnummer	Auftragsart	Anzahl	IDU	FRZ	ERU	ZAZ
		001	125	1	0	0	0	0
		001	125	1	0	0	0	0
MOB		001	022	1				
MOB		002	050	1				
MOB		001	022	1				
MOB		002	050	1				
MOB		001	125	1				
AUB	6216331	001	080					

Mithilfe des Zusatzdialoges (siehe nächste Seite) können Sie für die zuvor getroffene Auswahl eine neue Schiffsabfahrt und einen Schuppencode auswählen.



Nur mit „Speichern“ oder „Speichern und Schließen“ können Sie die Änderungen in die ausgewählten Aufträge übernehmen. Mit „Speichern und Senden“ werden diese Änderungen übernommen und die „alle“ Aufträge automatisch an BHT gesendet.

Anmerkung: Diese Übernahme der Schiffsdaten und der Sendevorgang geht nur für die Aufträge, bei denen vom Status her eine Änderung auch Sinnvoll ist. Bei einem Containerauftrag „125er“ mit BHT-Referenz werden über diese Funktion keine Änderungen vorgenommen, da auch die BHT keine Änderung des Auftrages zulassen würde.

Diese Funktion steht Ihnen auch für ZAPP zur Verfügung!

Anpassungen am Modul ZAPP

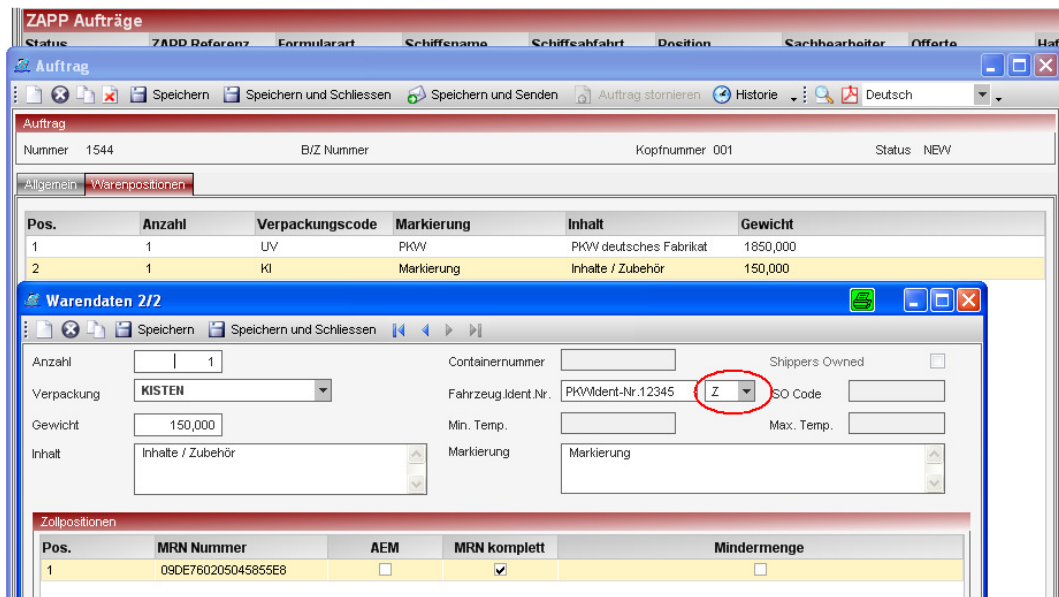
Anpassungen ZAPP-Rundbrief 25 (Teil 2)

Wie bereits in den vorherigen Releasenotes angekündigt, wird Ihnen mit dieser Version bei Fahrzeugverladungen über ZAPP die Kennzeichnung von Beiladung und Zubehör ermöglicht.

Bitte beachten Sie dabei die Eingaberegeln aus dem ZAPP-Rundbrief 25:

- Jedes Fahrzeug ist einer MRN-Position eindeutig zuzuordnen.
- Zuladungen können mit derselben MRN-Position wie die des Fahrzeugs angemeldet werden.
- Für Beiladungen müssen andere MRN-Positionen als die des Fahrzeugs verwendet werden.

Release Notes: Advantage Local Port Order



Weitere Informationen finden Sie unter: <http://www.dbh.de>

Ihr Ansprechpartner:

Holger Hübner
Projektleiter Logistics Solutions

Telefon: 0421 30902-0
E-Mail: support@dbh.de