



Advantage Customs – Benutzerdefinierte Aktionen

1 Einleitung

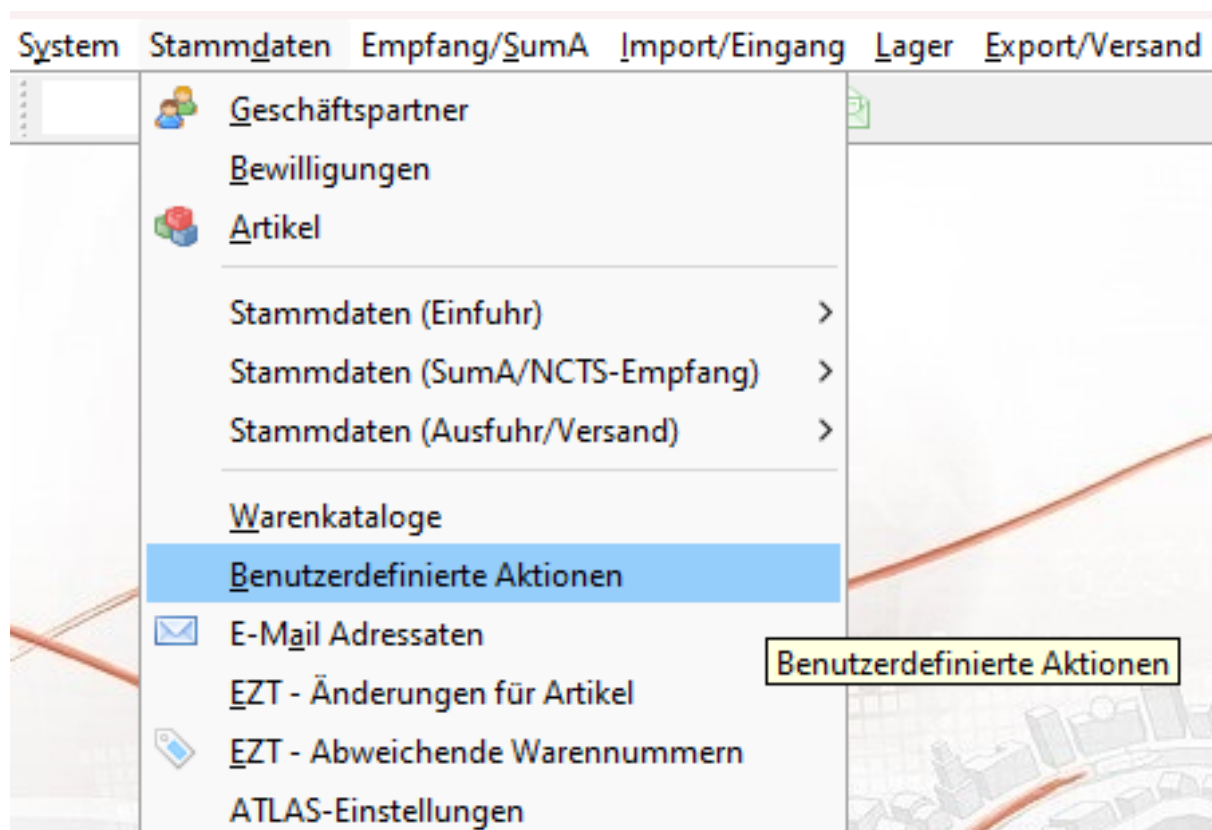
Mithilfe der Benutzerdefinierten Aktionen kann der Anwender für Ausfuhr-/Einfuhr- und Versandanmeldungen eigene Fehler- oder Hinweismeldungen anlegen.

Alternativ kann eine Datengenerierung in Form einer Unterlage, eines Zusatzcodes, einer Hinzurechnung/ eines Abzuges oder einer Warenmenge ausgeführt werden.

Diese Aktionen sind für den Mandanten gültig.

1.1 Menüpunkt

Das Modul wird über den Menüpunkt „Stammdaten“ aufgerufen.

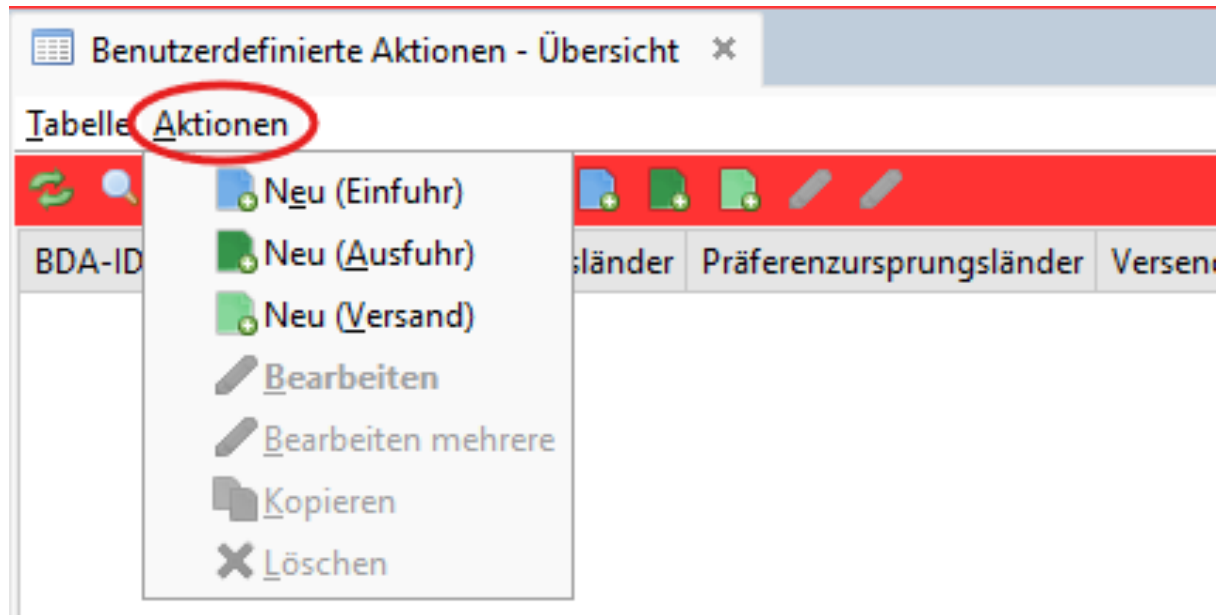


Hinweis: Falls der Aufruf nicht verfügbar ist, ist das Modul für Sie nicht freigeschaltet. Es handelt sich um ein kostenpflichtiges Zusatzmodul. Melden Sie sich bei Interesse, gerne bei unserem Support-Team unter support@dbb.de



1.2 Anlage

Über den jeweiligen Menüeintrag „Neu...“ werden die Benutzerdefinierten Aktionen für die verschiedenen Verfahrensbereiche angeboten.



Tipp: Benutzerdefinierte Aktionen können per Rechtsklick oder über „Aktionen“ kopiert werden. Damit wird die Erfassung vereinfacht.



2 Verfahrensbereich Einfuhr

2.1 Erläuterungen

Es werden drei verschiedene Aktionen angeboten:

- Hinweis anzeigen
- Fehlermeldung erzeugen (keine Abgabe an ATLAS)
- Datenerzeugung

Bitte beachten Sie, dass die Aktionen ausschließlich für die Warenpositionen gelten.

BDA-ID	802
Durchzuführende Aktion	Datengenerierung
Aufgabe	Unterlage prüfen/erzeugen
Gültig ab	01.01.2026 bis 31.12.2026
Information zur Aktion	Beispiel Unterlage erzeugen

Auswahl der Aufgabe:

- Unterlage prüfen/erzeugen
- Bezugsmengeneinheit prüfen
- Meldung anzeigen (siehe Aktion Hinweis oder Fehlermeldung)
- Zusatzcodes erzeugen
- Hinzurechnung/Abzug mit/ohne Unterlage erzeugen
- Warenmenge Zoll generieren

2.2 Beispiel CBAM

Auswahl Selektionskriterien:

- Beantragtes Verfahren
- Länder
- Warennummer mit Nutzung Wildcard (z.B. *, 6204*)
- EZT-Maßnahme



Benutzerdefinierte Aktion </CN, US/* Es sind keine Unterlagen für CBAM eingetragen. Bitte prüfen.> x

BDA-ID: 800

Durchzuführende Aktion: Hinweis anzeigen Anzuwenden in Meldeverfahren: Einfuhr

Aufgabe: Meldung anzeigen

Gültig ab: 01.01.2026 bis 31.12.2026

Information zur Aktion: Beispiel CBAM

Selektion Aktion

Nur bei beantragtem Verfahren ? (z.B.: "40", "10, 42")

Länder

Ursprungsländer (z.B.: "CN", "TW, US"): CN, US ausgenommen

Präferenzursprungsländer ausgenommen

Versendungsländer ausgenommen

Bestimmungsländer ausgenommen

Ware

Warennummer * (z.B.: "12345678901", "9912*", "12345678*")

Keine Unterlage zur EZT-Maßnahme ? 775

Artikelnummer ausgenommen (z.B.: "19565", "Ton, Schuh-3456")

Definition der Aktionen:

- Erforderliche Unterlage angeben
- Alternativ Hinzurechnung/Abzug oder Zusatzcodes
- Die Nummer gilt als Referenznummer zu der Unterlage
- Wenn im EZT vorhanden, ist eine zusätzliche Prüfung gemäß dem EZT

Benutzerdefinierte Aktion </CN, US/* Es sind keine Unterlagen für CBAM eingetragen. Bitte prüfen.> x

BDA-ID: 800

Durchzuführende Aktion: Hinweis anzeigen Anzuwenden in Meldeverfahren: Einfuhr

Aufgabe: Meldung anzeigen

Gültig ab: 01.01.2026 bis 31.12.2026

Information zur Aktion: Beispiel CBAM

Selektion Aktion

erforderliche Unterlage (TARIC-Code) ?

Bereich

Nummer

Datum der Ausstellung: . .

Wenn im EZT vorhanden:

Meldungszeitpunkt Einfuhr: mit allen Sendungen

Art Hinzurechnung/Abzug ?

Prozentwert vom Nettopreis

Betrag pro Bezugsmengeneinheit

Währung für den Betrag

Dokument-Nr. Hinzurechnung/Abzug

zulässige Bezugsmengeneinheit

Warenmenge Zoll aus

Zusatzcode 1

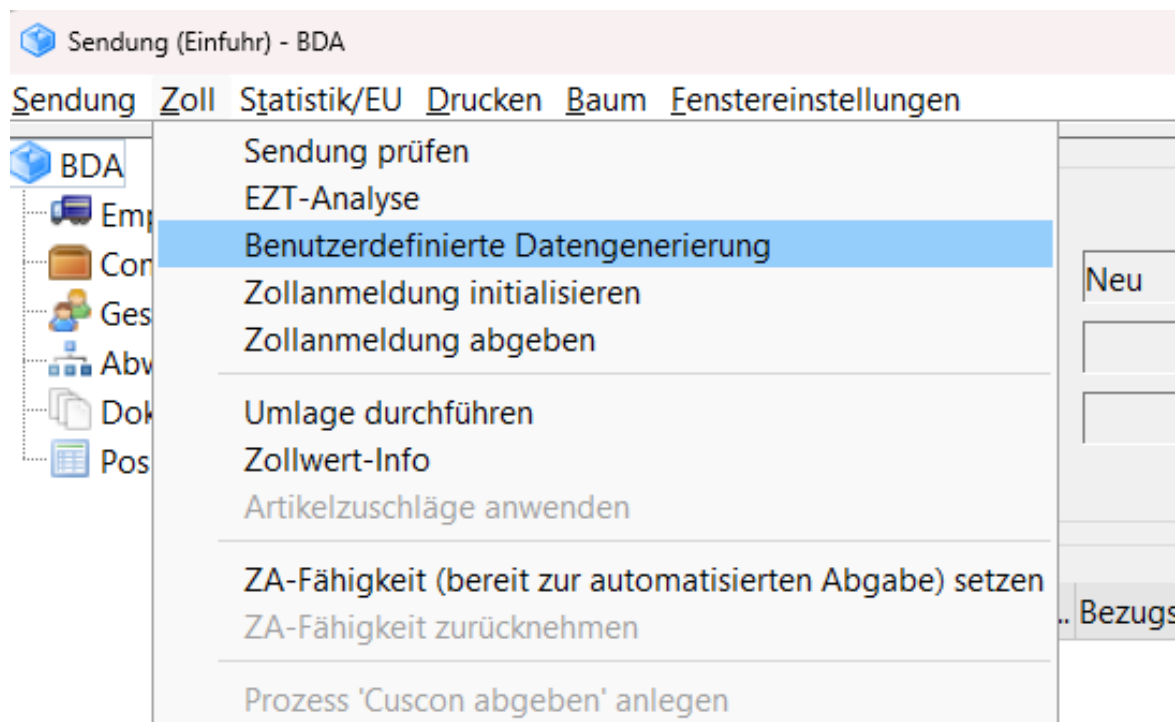
Zusatzcode 2

Text: Es sind keine Unterlagen für CBAM eingetragen. Bitte prüfen.

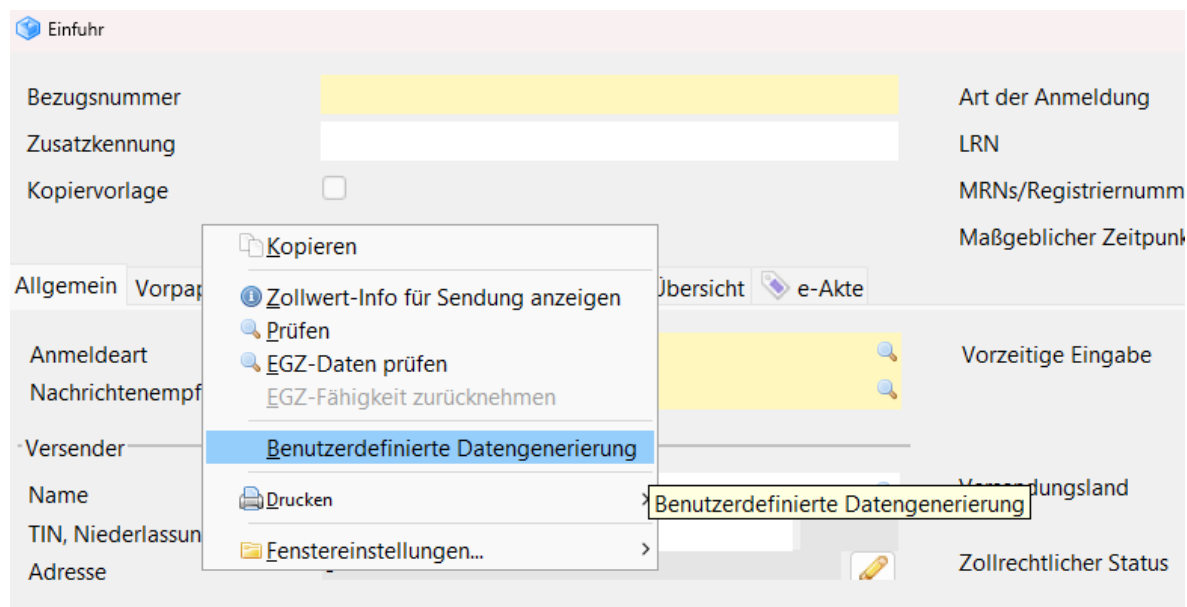


2.3 Ausführung

Ausführung der benutzerdefinierten Aktion im Sendungsbearbeiter über den Menüpunkt „Zoll“.



Ausführung der benutzerdefinierten Aktion im zollantragsbasierten Einfuhrbearbeiter über das Kontextmenü (rechte Maustaste).





3 Verfahrensbereich Ausfuhr

3.1 Erläuterungen

Es werden drei verschiedene Aktionen angeboten:

- Hinweis anzeigen
- Fehlermeldung erzeugen (keine Abgabe an ATLAS)
- Datenerzeugung

Bitte beachten Sie, dass die Aktionen ausschließlich für die Warenpositionen gelten.

BDA-ID	802
Durchzuführende Aktion	Datengenerierung
Aufgabe	Unterlage prüfen/erzeugen
Gültig ab	01.01.2026 bis 31.12.2026
Information zur Aktion	Beispiel Unterlage erzeugen

Auswahl der Aufgabe:

- Unterlage prüfen/erzeugen
- Bezugsmengeneinheit prüfen
- Meldung anzeigen (siehe Aktion Hinweis oder Fehlermeldung)
- Zusatzcodes erzeugen

3.2 Beispiel Unterlage erzeugen

Auswahl Selektionskriterien:

- Beantragtes Verfahren
- Länder
- Warennummer mit Nutzung Wildcard (z.B. *, 6204*)
- EZT-Maßnahme



Benutzerdefinierte Aktion </62046231 > : 2 ✕

BDA-ID: 803

Durchzuführende Aktion: Datengenerierung Anzuwenden in Meldeverfahren Ausfuhr

Aufgabe: Unterlage prüfen/erzeugen

Gültig ab: 01.01.2026 bis 31.12.2026

Information zur Aktion: Beispiel Unterlage erzeugen

Selektion Aktion

Nur bei beantragtem Verfahren ? (z.B.: "40", "10, 42")

Länder

Ursprungsländer (z.B.: "CN", "TW, US") ausgenommen

Bestimmungsländer ausgenommen

Ware

Warennummer: 62046231 (z.B.: "11223344", "9912*", "1234567**")

Keine Unterlage zur EZT-Maßnahme ?

Artikelnummer ausgenommen

(z.B.: "19565", "Ton, Schuh-3456")

Definition der Aktion:

- Trennung zwischen Unterlagen und sonstigen Verweisen beachten.
- Negativcodierungen sind in der Regel sonstige Verweise.
- Als Referenznummer kann die Unterlagennummer eingetragen werden.
- Das Feld „Text“ ist für die Anzeige von Meldungen zu nutzen.

Benutzerdefinierte Aktion </62046231 > : 2 ✕

BDA-ID: 803

Durchzuführende Aktion: Datengenerierung Anzuwenden in Meldeverfahren Ausfuhr

Aufgabe: Unterlage prüfen/erzeugen

Gültig ab: 01.01.2026 bis 31.12.2026

Information zur Aktion: Beispiel Unterlage erzeugen

Selektion Aktion

Erforderliche Unterlage - Typ (AES 2.4)	<input type="text"/>	Qualifikator (AES 2.4)	<input type="text"/>
Erforderliche Unterlage - Art (AES 3.0)	<input type="text"/>	Erforderliche sonstige Verweise (AES 3.0)	Y922 <input type="text"/>
Referenznummer	<input type="text"/>	Ergänzende Maßeinheit	<input type="text"/>
Zeilen-/Positionsnummer im Dokument	<input type="text"/>	Maßeinheit	<input type="text"/>
Zusätzliche Angaben	<input type="text"/>	Menge	<input type="text"/>
Detail	<input type="text"/>	Währung	<input type="text"/>
Name der ausstellenden Behörde	<input type="text"/>	Betrag	<input type="text"/>
Datum der Ausstellung	.. <input type="text"/>		
Gültigkeitsdatum	.. <input type="text"/>		
Wenn im EZT vorhanden	<input type="checkbox"/>		



3.3 Ausführung

Über das Kontextmenü werden die Benutzerdefinierten Aktionen ausgeführt.

The screenshot displays a web application interface for document management. At the top, there are browser tabs for 'Ausfuhranmeldungen' and 'dbh-Benutzerdefinierte Aktionen | E_EXP_DAT'. The main header shows 'DE | AES | Ausfuhranmeldung' and a toolbar with 'Drucke', 'Folgeprozesse', 'E-Mail Benachrichtigungen', and a context menu icon (three dots) circled in red. Below the header, the document details are shown: 'Details' (Bezugsnummer: dbh-Benutzerdefinierte Aktionen, LRN: dbh, MRN, Betriebliche ID), 'Status' (Vorgang: Initial, Sanctionslistprüfung: Nicht geprüft), 'Angelegt' (22.12.2025 - 07:08:24 Uhr, cra), 'Angemeldet', 'Überlassen', 'Ausgangsbestätigung', and 'Abschließen'. A context menu is open, listing actions like 'Wiederoeffnen', 'Kopieren', 'Benutzerdefinierte Datengenerierung' (circled in red), 'Sanctionslistprüfung', and 'Notfallverfahren'. The main content area has a 'Kopf' sidebar and a 'Identifikationsmerkmale' section with input fields for 'Bezugsnummer (nicht für ATLAS)' (dbh-Benutzerdefinierte Aktionen) and 'Betriebliche ID ?'. The 'Individuelle Merkmale (nicht ATLAS-relevant)' section has an 'LRN ?' field with 'dbh' entered. The footer shows 'NEUANLAGE - 22.12.2025 07'.