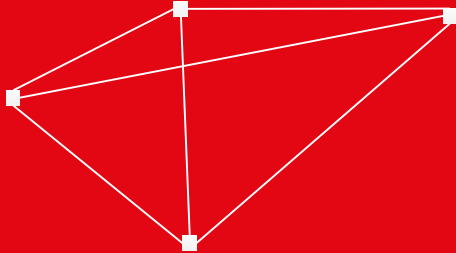


ADVANTAGE CUSTOMS

Vereinfachte Ausfuhranmeldung

(unter Verwendung einer Bewilligung SDE-Ausfuhr)



INHALT

- Voraussetzungen und Vorgehensweise
- Menüpunkte Ausfuhranmeldung
- Anlage einer Ausfuhranmeldung
- Kopfdaten
- Beförderung
- Passive Veredelung
- Warenposition
- Prüfen, Abgeben und Statushandling

VORAUSSETZUNGEN AUSFUHRANMELDUNG

- Eine von der Zollbehörde erteilte Bewilligung als
 - Zugelassener Ausführer
 - SDE-Ausfuhr

VORGEHENSWEISE

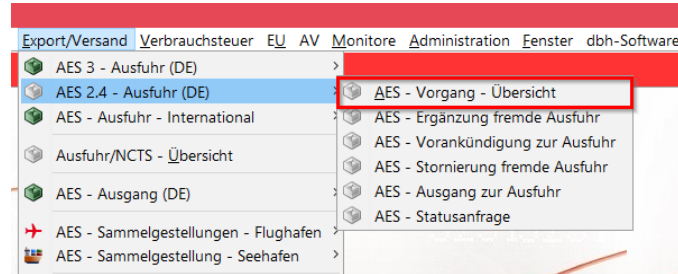
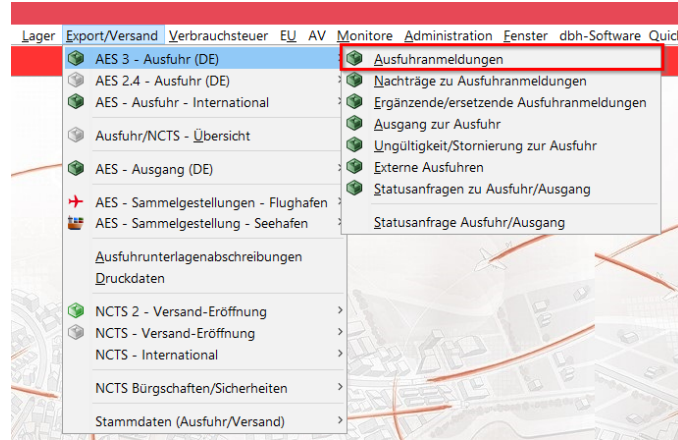
- Die Nachricht dient dem Teilnehmer zur Übermittlung einer Anmeldung zur Ausfuhr
- Mit dieser Nachricht kann zusätzlich eine Gestellung außerhalb des Amtsplatzes nach §12 Abs. 4 der Außenwirtschaftsverordnung sowie die vereinfachte Erteilung einer Bewilligung für die Passive Veredelung durch den Teilnehmer beantragt werden.

MENÜPUNKTE AUSFUHRANMELDUNG

Öffnen der Vorgangsübersicht über „Export/Versand“ - „AES 3 Ausfuhr (DE)“ - „Ausfuhranmeldungen“.

In der Vorgangsübersicht sind alle Vorgänge mit dem Vorgangstyp „Anmeldung zu Ausfuhr“ zu finden.

Alle Ausfuhranmeldungen, die vor der ATLAS-Umstellung erstellt und abgegeben worden, befinden sich weiterhin unter dem Menüpunkt „AES 2.4 – Ausfuhr (DE)“ – „AES – Vorgang – Übersicht“.



ANLAGE EINER AUSFUHRANMELDUNG

Anlage einer Ausfuhranmeldung
über die Aktion „+ Neu.“

Mit dem Ausführen der Aktion
öffnet sich der Bearbeiter zur
Erfassung einer Ausfuhranmeldung.

Die Konfigurationsmöglichkeiten, das Filtern und Suchen in den
Vorgangsübersichten ist in unserem Handout „Tipps und Tricks“ beschrieben.

Ausfuhranmeldungen x

Ausfuhranmeldungen Standard* Keine Filter angewendet

Übersicht 601/601 - 1 ausgewählt Aktualisieren Bearbeiten Filtereinstellungen + Neu Kopieren

Status	Meldeland	Verfahrensbereich	Vorgangstyp	Bezugsnummer	ID	Registriernummern	Gemeldet
Initial	DE	AES	Anmeldung zur Ausfuhr	dbh-Handouts-2023-6	202304210000007		<input type="checkbox"/>
Gemeldet	DE	AES	Anmeldung zur Ausfuhr	dbh-Handouts-2023-5	202304210000006		<input checked="" type="checkbox"/>
Abgeschlossen	DE	AES	Anmeldung zur Ausfuhr	dbh-Handouts-2023-4	202304210000005	23DE586601055320B7	<input checked="" type="checkbox"/>
Abgeschlossen	DE	AES	Anmeldung zur Ausfuhr	dbh-Handouts-2023-3	202304210000004	23DE586601055327B6	<input checked="" type="checkbox"/>
Abgeschlossen	DE	AES	Anmeldung zur Ausfuhr	dbh-Handouts-2023-2	202304210000003	23DE586601055329B4	<input checked="" type="checkbox"/>
Abgeschlossen	DE	AES	Anmeldung zur Ausfuhr	dbh-Handouts-2023	202304210000002	23DE586601055328B5	<input checked="" type="checkbox"/>
Abgeschlossen	DE	AES	Anmeldung zur Ausfuhr	dbh-Test-2023-2	202304210000001	23DE586601055326B7	<input checked="" type="checkbox"/>
Abgeschlossen	DE	AES	Anmeldung zur Ausfuhr	dbh-Test-2023-1	202304210000000	23DE586601055325B8	<input checked="" type="checkbox"/>

AUSFUHRANMELDUNG - IDENTIFIKATION

Kopfdaten

Zur Identifikation ist die Angabe einer LRN zwingend erforderlich.

DE | AES | Ausfuhranmeldung

Details

Bezugsnummer
LRN dbh-Schulung-2023
MRN
Betriebliche ID

Status

Vorgang Initial

Angelegt

24.04.2023 - 07:47:58 Uhr
cra

Angemeldet

Kopf

Beförderung

Passive Veredelung

Warenpositionen (0)

▼ Statusübergänge (1)
NEUANLAGE - 4/24/2023 07:47:58

Identifikationsmerkmale

Anmeldungsarten

Zeitpunkte

Zollstellen

Beteiligte

Bewilligungen

Lieferung/Lieferbeding.

Vorpapiere/Unterlagen usw.

Identifikationsmerkmale

Bezugsnummer
(nicht für ATLAS)

LRN ?

Referenznummer UCR ?

Registriernummer (extern) ?

Individuelle Merkmale (nicht ATLAS-relevant)

Betriebliche ID ?

Die Bezugsnummer und Betriebliche ID sind optional anzugebene Felder und werden nicht an ATLAS übertragen.

AUSFUHRANMELDUNG - ANMELDUNGSART

Kopfdaten

Die „Art der Anmeldung“ und „Art der Ausfuhranmeldung“ bestimmen das Ausfuhrverfahren. Das Sicherheitskennzeichen ist in Abhängigkeit von der „Art der Anmeldung“ zu setzen. „EX“ führt zu Sicherheitskennzeichen „2“

Anmeldungsarten

Art der Anmeldung

EX



Export or re-export of goods outside of the customs territory of the Union

Art der Ausfuhranmeldung ?

00001300



Standard-Ausfuhranmeldung zum zweistufigen Vereinfachten Verfahren unter Verwendung einer Bewilligung SDE-Ausfuhr

Sicherheit ?

2



Indikator für bes. Umstände

Pfeiltaste runter -> Vorschläge



Der Indikator für besondere Umstände wird für Express-Sendungen im Kontext der Summarischen Ausgangsmeldung angegeben.

AUSFUHRANMELDUNG - ZOLLSTELLEN

Kopfdaten

Angaben zu den Zeitpunkten sind in dieser „Art der Ausfuhranmeldung“ nicht zu tätigen.

Als Zollstellen sind die Ausfuhrzollstelle und die vorgesehene Ausgangszollstelle der Ausfuhranmeldung zu benennen. Die weiteren Zollstellen sind nicht erforderlich.

Zollstellen Ausfuhr

Gestellungszollstelle ? Pfeiltaste runter -> Vorschläge

Ausfuhrzollstelle ? DE005866 Testzollstelle-Binnen Zollamt Landstraße

Ausfuhrzollstelle für die eAM ? Pfeiltaste runter -> Vorschläge

Zollstellen Ausgang

Vorgesehene Ausgangszollstelle ? DE005872 Testzollstelle Grenzzollamt Seeverkehr

Tatsächliche Ausgangszollstelle ? Pfeiltaste runter -> Vorschläge

AUSFUHRANMELDUNG - BETEILIGTE

Kopfdaten

Auswahl der Beteiligten-Konstellation gemäß der neuen ATLAS-Codeliste A0127. Zu berücksichtigen ist ggf. die Unterscheidung von außenwirtschaftsrechtlichem und zollrechtlichem Ausführer.

Beteiligten-Konstellation

Beteiligten-Konstellation ? 0100



Außenwirtschaftsrechtlicher Ausführer ist (zollrechtlicher) Ausführer. Ausführer lässt sich indirekt vertreten. Anmelder lässt sich nicht direkt vertreten. Ausführer beauftragt keinen Subunternehmer.




Gemäß der gewählten Beteiligten-Konstellation werden die Beteiligten der Ausfuhranmeldung eingetragen. Die Beschreibung dazu folgt auf der nächsten Seite.


AUSFUHRANMELDUNG - BETEILIGTE

Kopfdaten

Gemäß der gewählten Beteiligten-Konstellation werden die Beteiligten der Ausfuhranmeldung eingetragen. Dazu kann über das Look-Up auf die Geschäftspartner-Stammdaten zugegriffen werden.

Beteiligte

Awr. Ausführer   Suchen nach 


Geschäftspartner-Code 

Identifikationsnr. /
Niederlassung

Name

Strasse und Hausnummer

PLZ Ort

Land 

Alternativ kann über den Pfeil (rechts) die Eingabe der Identifikationsnummer oder der Adressdaten manuell erfolgen.

AUSFUHRANMELDUNG - BEWILLIGUNGEN

Kopfdaten

Die Bewilligung wird über die Aktion „+ neu“ angelegt.

Bewilligungen



Nun wird die Bewilligungsart „C512“ – Vereinfachtes Verfahren ausgewählt. Zusätzlich wird über das Look-up im Feld „Referenznummer“ die Bewilligungsnummer aus den Stammdaten „Bewilligungen“ übernommen.

Bewilligungen

1

Art

C512

Vereinfachtes Verfahren



Referenznummer

DESDE5864ZA000000



Ohne Ort



AUSFUHRANMELDUNG - LIEFERUNG

Kopfdaten

Die folgend aufgeführten Angaben sind zur Lieferung erforderlich. Alternativ erfolgen die Angaben in den Warenpositionen.

Lieferung & Lieferbedingungen

Art des Geschäfts ? 11

Ausfuhrland ? DE

Bestimmungsland ? US

In Rechnung gest. Gesamtbetrag 4900 USD US-Dollar

INCOTERMS-Code ? CIF Kosten, Versicherung und Fracht

Ort ? New York

Land US Vereinigte Staaten

UN/LOCODE ? Pfeiltaste runter -> Vorschläge

Lieferbedingung/Text ?

Wenn ein abweichender INCOTERM definiert wurde, ist die Lieferbedingung/Text zu benennen. Alternativ zum Ort kann der UN/LOCODE verwendet werden.

AUSFUHRANMELDUNG - DOKUMENTE

Kopfdaten

Das Hinzufügen von Dokumenten erfolgt über die Aktion „+“

Als Vorpapier kann ein Zollpapier eines vorangegangenes Zollverfahren angegeben werden.

Als Unterlage wird eine Rechnung, Bescheinigung oder Genehmigung eingetragen. Angaben zur Ware erfolgen in der Warenposition.

Vorpapiere



Vorpapiere

# 1	Art	N821	Versandanmeldung T1	Referenznummer	23DE587200446629J4
Unterlagen					
# 1	Art	N380	Handelsrechnung	Name der ausstellenden Behörde	
	Referenznummer	INV-202304123			
Zeilen-/Positionsnummer im Dokument				Datum der Ausstellung	05.04.2023
				Gültigkeitsdatum	dd.mm.yyyy
Sonstige Verweise					
+					
Zusätzliche Informationen					
+					
Transportdokumente					
+					

AUSFUHRANMELDUNG - BEFÖRDERUNG

Beförderung

Zum Beförderungsmittel beim Abgang und grenzüberschreitenden aktiven Beförderungsmittel werden der Verkehrszweig, die Art der Identifikation, die Staatszugehörigkeit und das Kennzeichen angegeben.

Kopf

Beförderung

Passive Veredelung

Warenpositionen (0)

▼ Statusübergänge (1)

Beförderungsmittel Abgang

Beförderungsmittel Grenze

Beförderungskosten/-route

Transportausrüstungen

Warenort

Beförderungsmittel beim Abgang

Inländischer Verkehrszweig ? 3 Beförderung auf der Straße 🔍

1 Art der Identifikation ? 30 Amtliches Kennzeichen des Straßenfahrzeugs 🔍

Kennzeichen ? HB-IT 100

Staatszugehörigkeit ? DE Deutschland 🔍

Grenzüberschreitendes aktives Beförderungsmittel

Verkehrszweig an der Grenze ? 1 🔍

Art der Identifikation ? 11 🔍

Kennzeichen ? Vessel

Staatszugehörigkeit ? QU 🔍

AUSFUHRANMELDUNG - BEFÖRDERUNG

Beförderung

Die Beförderungsrouten sind mit den entsprechenden Länder ISO-Codes zu benennen.

Bei Beförderung der Waren in einem Container, ist der Container-Indikator mit dem Wert „1“ zu befüllen.

Daraus folgend ist dann die Angabe der Containernummer und des Warenpositionsverweises erforderlich.

Beförderungskosten/-route

Zahlungsart

Pfeiltaste runter -> Vorschläge

Beförderungsrouten ?

DE

US

Transportausrüstungen

Container-Indikator ?

1

ja

Rohmasse

20160.00

KGM

Container

1

Containernummer

TRLU1000000

Anzahl der Verschlüsse

0

Verschlusskennzeichen

Pfeiltaste runter -> Vorschläge

Warenpositionsverweise

1

AUSFUHRANMELDUNG - WARENORT

Beförderung

Bei der Nutzung eines Bewilligten Ortes sind die Angaben gemäß Screenshot zu machen.

Alternativ kann die Ortsbestimmung über die Adresse oder den GNSS Breiten- und Längengrad erfolgen.

Die Angabe eines Ansprechpartners ist erforderlich, wenn es einen beauftragten Sachbearbeiter für die Betreuung des Warenortes gibt.

Warenort

Art der Ortsbestimmung

Y

Bewilligung 🔍

Art des Ortes

B

Bewilligter Ort 🔍

Bewilligungsnummer

Zusätzliche Kennung

AA01



UN/LOCODE ?

Pfeiltaste runter -> Vorschläge



GNSS - Breite

GNSS - Länge

Ansprechpartner

Name

Telefon

E-Mail-Adresse

AUSFUHRANMELDUNG - PV

Passive
Veredelung

Angaben zur passiven Veredelung sind nur unter der Nutzung einer PV-Bewilligung möglich.

Auf dem Screenshot sind die möglichen Felder auf Kopfebene zu sehen. Weiterführende Angaben erfolgen zusätzlich in der Warenposition.

Wiedereinführen		Nämlichkeitsmittel		Erzeugnisse	
Wiedereinführen					
# 1	Land	<input type="text" value="BE"/>		<input type="text" value="Belgien"/>	
Nämlichkeitsmittel					
# 1	Art	<input type="text" value="P"/>		<input type="text" value="Probenentnahme"/>	
	Textliche Beschreibung	<input type="text" value="Probe der Waren"/>			
Erzeugnisse					
# 1	Warennummer	<input type="text" value="73209030"/>			
	Warenbezeichnung	<input type="text" value="Stahlerzeugnisse"/>			

AUSFUHRANMELDUNG - WARENPOSITION

Warenposition

Über „+ Hinzufügen“ wird eine Warenposition neu angelegt.

Warenpositionen - 1 ausgewählt		<div><div><div></div><div></div><div></div></div><div>Hinzufügen</div></div>	<div><div><div></div><div></div><div></div></div><div>Kopieren</div></div>	<div><div><div></div><div></div><div></div></div><div>Löschen</div></div>	<div><div><div></div><div></div><div></div></div><div>Mehrere Bearbeiten</div></div>	<div><div><div></div><div></div><div></div></div><div>Aus Excel-Tabelle importieren</div></div>	
Sequenznummer	Warenmenge	Artikelnummer	Warennummer	Warenbezeichn	Ursprungsland	Bestimmungslar	Zollverfahren
1	0						

Außerdem kann eine bestehende Warenposition kopiert werden.

Zusätzlich gibt es die Möglichkeit, die Warenpositionen aus einer Excel-Tabelle zu importieren.

Sie kennen den Positionsdatenaupload noch nicht? Sprechen Sie gerne unser Supportteam an!

AUSFUHRANMELDUNG - WARE

Die markierten Felder sind verpflichtend anzugeben.

Ware

Warenmenge (nicht für ATLAS)	<input type="text"/>	Pfeiltaste runter -> Vorschläge <input type="button" value="Q"/>	
Artikelnummer (nicht für ATLAS)	<input type="text"/>	Fluten	
Warennummer	73209030 Tellerfedern aus Eisen o... <input type="button" value="Q"/>	Fluten	
Zusatzcodes	A, B, C, ...		
Warenbezeichnung	Stahl Ersatzteile		

Rohmasse	20160	KGM
Eigenmasse	20000	KGM
Menge in besonderer Maßeinheit	<input type="text"/>	Pfeiltaste runter -> Vorschläge <input type="button" value="Q"/>
Ursprungsland	CN	China <input type="button" value="Q"/>
Versendungsregion	99	<input type="button" value="Q"/>
CUS-Nummer	Pfeiltaste runter -> Vorschläge <input type="button" value="Q"/>	

Weitere Datenfelder sind in Abhängigkeit zur Ware erforderlich.

AUSFUHRANMELDUNG - VERPACKUNG

Die Verpackungsart, Anzahl der Packstücke und die Versandzeichen (Kennzeichnung) wird pro Warenposition gemeldet.

Wenn eine Warenposition beige packt ist, wird unter „Beipack zu“ die Hauptpackposition genannt.

Im Falle von Gefahrgut wird die UN-Nummer zu der Ware ausgewählt.

Verpackung

1

Art

BX

Kasten



Anzahl

50

Beipack zu

Versandzeichen

1-50

Gefahrgut

1

UN-Nummer

Pfeiltaste runter -> Vorschläge



AUSFUHRANMELDUNG - LIEFERUNG

Zur Lieferung ist die Angabe des Zollverfahrens und Statistischen Wertes notwendig.
Die weiteren Datenfelder können auch auf Kopfebene vorbelegt werden.

Lieferung

Ausfuhrland ?	<input type="text" value="Pfeiltaste runter -> Vorschläge"/>			<input type="button" value="Q"/>	Referenznummer UCR ?	<input type="text"/>
Verfahren	<input type="text" value="1000"/>	<input type="button" value="Q"/>	Registriernummer (extern) ?			<input type="text"/>
Art des Geschäfts ?	<input type="text" value="Pfeiltaste runter -> Vorschläge"/>			<input type="button" value="Q"/>	Betriebliche ID	<input type="text"/>
Rechnungspreis (nicht für ATLAS)	<input type="text"/>	<input type="button" value="Pfeiltaste runter -> Vorschläge"/>	<input type="button" value="Q"/>	(Position/nicht für ATLAS)		
Statistischer Wert	<input type="text" value="5000"/>	<input type="text" value="EUR"/>	<input type="button" value="Kalkulieren"/>			
Beförderungskosten - Zahlungsart	<input type="text" value="Pfeiltaste runter -> Vorschläge"/>			<input type="button" value="Q"/>		

Die Beteiligten Versender, Empfänger und Lieferketten-Beteiligte können differenziert in der Warenposition angegeben werden.

AUSFUHRANMELDUNG - DOKUMENTE

Dokumente

Zu der Warenposition zugehörige Dokumente werden im Bereich „Unterlagen“ angelegt.

Dazu können in Abhängigkeit von der Warentarifnummer TARIC-Codierungen gehören (Sonstige Verweise).

Dokumente, die für den gesamten Ausfuhrvorgang gelten, sind auf Kopfebene zu melden.

Vorpapiere

+

Unterlagen

+

Sonstige Verweise

1

Art

Y903



+



Die angemeldeten Waren sind nicht in der Liste der Kulturgüter enthalten

Referenznummer

Detail

Betrag & Währung

Pfeiltaste runter -> Vors



Zusätzliche Informationen

+

PRÜFEN UND ABGEBEN

Über den „Refresh-Button“ oder „Prüfen“ werden die Fehler im Vorgang angezeigt.

Mit dem Auswählen einer Fehlermeldung springt der Cursor in das zu korrigierende Feld.

Wenn keine Fehler vorliegen, kann die Anmeldung über „Abgeben“ an ATLAS übermittelt werden.

Filter

1

Fehler

Lieferung/Unterlagen(1)/Datum der Ausstellung
Die Angabe der Ausstellungsdatums ist bei der gewählten Art der Unterlage nicht zulässig.

1

Prüfen Speichern Abgeben Schließen

Abschließen

STATUSÜBERGÄNGE

In den Statusübergängen werden die ausgehenden und eingehenden ATLAS-Nachrichten angezeigt.

Mit der Auswahl einer Nachricht werden die Meldedaten zur ATLAS-Nachricht angezeigt.

▼ Statusübergänge (6)

E_EXP_FUP - 4/22/2023 05:33:17

E_EXP_REL - 4/21/2023 09:34:17

E_EXP_STA - 4/21/2023 09:34:17

BESTAETIGUNG_FTAM - 4/21/2023 09:34:17

E_EXP_DAT - 4/21/2023 09:32:32

NEUANLAGE - 4/21/2023 09:32:16

Meldedaten

```
=====
DEXPDF - Ausfuhranmeldung
[actest-00000806]
=====

-- E_EXP_DAT

-- NACHRICHT
Zeitpunkt der Erstellung (UTC) : 21.04.2023 07:32:00
Nachrichtenennung             : actest-00000806
Nachrichtengruppe              : EXP (Ausfuhr - Überführung und Erledigung)
Nachrichtentyp                 : DEXPDF (Anmeldung zur Ausfuhr - E_EXP_DAT (EXPport DATa))
Nachrichtenversion             : F.1.6

-- NACHRICHTENSENDER
Identifikationsnummer          :
Niederlassungsnummer          :
BIN                             : *****

-- NACHRICHTENEMPFAEGER
Referenznummer                 : DE005866 (Testzollstelle-Binnen Zollamt Landstraße)

-- KOPF
LRN                            : dbh-Handouts-2023-5
Art der Anmeldung               : EX (Export or re-export of goods outside of the customs
territory of the Union)
Art der Ausfuhranmeldung        : 00001300 (Standard-Ausfuhranmeldung zum zweistufigen
Vereinfachten Verfahren unter Verwendung einer
Bewilligung SDE-Ausfuhr)
Beteiligten-Konstellation       : 0000 (Außenwirtschaftsrechtlicher Ausfuhrer ist
(zollrechtlicher) Ausfuhrer. Anmelder ist Ausfuhrer.
Anmelder lässt sich nicht direkt vertreten. Ausfuhrer
beauftragt keinen Subunternehmer.)

Zeitpunkt der Anmeldung (UTC)  : 21.04.2023 07:32:00
Sicherheit                     : 2 (EXS)
```

Abschließen

STATUS UND DRUCKEN

Abschließen

Im Header sowie in der Vorgangsübersicht wird der Status der Ausfuhranmeldung visualisiert.

Status

Vorgang
Überführung

132

Abgeschlossen

Über „Folgeprozesse“ können weitere ausgehenden Nachrichten zu einem Ausfuhrvorgang erzeugt werden (z.B. Nachtrag und Ergänzung).

Über „Drucke“ können die Zolldokumente Ausfuhrbegleitdokument, Ausgangsvermerk und INF2 als PDF-Dokument erstellt werden.

Status		Angelegt	Angemeldet	Überlassen	Ausgang
Vorgang	132	21.04.2023 - 09:32:16 Uhr	21.04.2023 - 09:32:32 Uhr	21.04.2023 - 09:33:38 Uhr	
Überführung		cra	cra		

Folgeprozesse ▾

Drucke ▾

WIR **DIGITALISIEREN** DIE LOGISTIKKETTEN DIESER WELT



dbh Logistics IT AG

Martinstraße 47–49
28195 Bremen

Tel. 0421 30902-22
Fax 0421 30902-57

support@dbh.de
www.dbh.de

