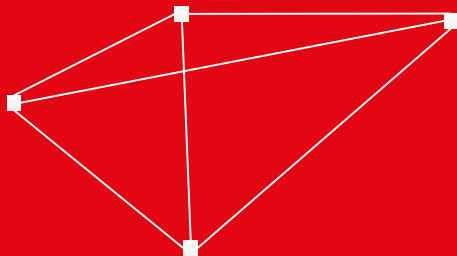


# ADVANTAGE CUSTOMS (VERSANDANMELDUNG IM VEREINFACHTEN VERFAHREN)



# INHALT

- Voraussetzungen und Vorgehensweise
- Menüpunkte Versandanmeldung
- Anlage einer Versandanmeldung
- Sammelsendung
- Einzelendung
- Warenposition
- Unterlagen
- Prüfen, Abgeben und Statusübergänge

# VORAUSSETZUNGEN VERSANDANMELDUNG

- Voraussetzungen sind vollständige und korrekte Angaben u.a. zu:
  - Warenbeschaffenheit
  - Sicherheitsleistungen
- und keine entgegenstehenden Verbote und Beschränkungen oder sonstige Hemmnisse.
- Bewilligung

# VORGEHENSWEISE

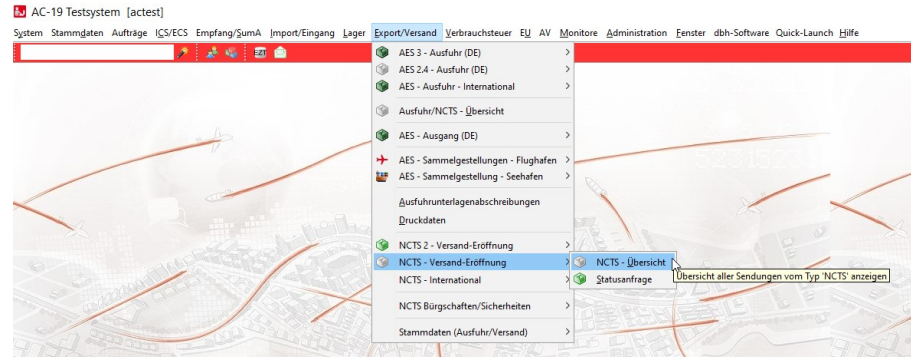
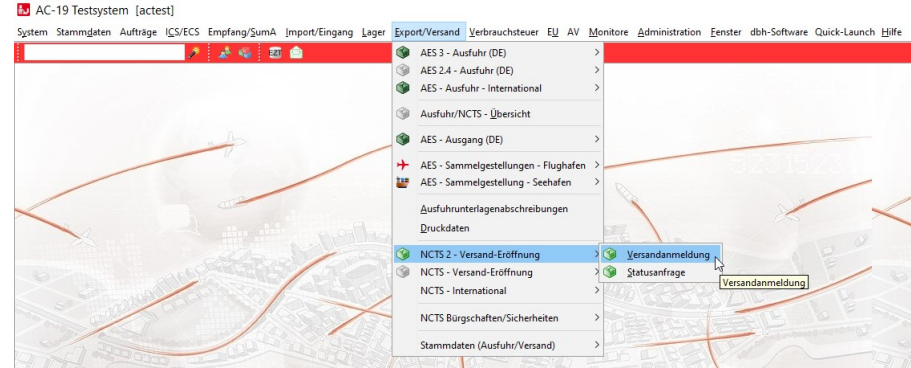
- Teilnehmer sendet die Nachricht „Versandanmeldung“ an die Abgangszollstelle.
- Der fachliche Nachrichtenersteller ist der Inhaber des Versandverfahrens oder dessen direkter Vertreter.
- Die Versandanmeldung dient nach Entgegennahme, Annahme und Überlassung durch die Abgangszollstelle als Grundlage für einen Versandvorgang.

# MENÜPUNKT VERSANDANMELDUNG

Öffnen der Vertragsübersicht über  
„Export/Versand“ - „NCTS 2  
Versand-Eröffnung“ –  
„Versandanmeldung“

In der Vorgangsübersicht sind alle  
Vorgänge mit dem Vorgangstyp  
„Ausgehender Versand“ zu finden.

Alle Versandanmeldung, die vor  
der ATLAS-Umstellung erstellt und  
abgegeben worden, befinden sich  
weiterhin unter dem Menüpunkt  
„NCTS-Versand-Eröffnung“ –  
„NCTS-Übersicht“.



# ANLAGE EINER VERSANDANMELDUNG

Anlage einer Versandanmeldung  
über die Aktion „+ Neu“

Mit dem Ausführen der Aktion  
öffnet sich der Bearbeiter zur  
Erfassung einer Versandanmeldung.

Übersicht Sendungen (NCTS) Standard\* ▼

Keine Filter angewendet

Übersicht 94/94 - 1 ausgewählt ↻ Aktualisieren Bearbeiten ≡ Filtereinstellungen **+ Neu**

Status	Meldeland	Verfahrensbereich	Vorgangstyp	Bezugsnummer	Betriebliche ID
Initial	DE	NCTS	Ausgehender Versand		
Initial	DE	NCTS	Ausgehender Versand	MWO 24042023	
Abgeschlossen	DE	NCTS	Ausgehender Versand	2004 Anwenderschulung	
Initial	DE	NCTS	Ausgehender Versand	20042023 Schulung Advantage Customs	
Initial	DE	NCTS	Ausgehender Versand	CRA-TEST-180423 1	
Initial	DE	NCTS	Ausgehender Versand	CRA-Test-18042023	
Gemeldet	DE	NCTS	Ausgehender Versand	VWA-17042023-1	
Abgeschlossen	DE	NCTS	Ausgehender Versand	MWO 17042023	
Abgeschlossen	DE	NCTS	Ausgehender Versand	MWO 16042023	

Die Konfigurationsmöglichkeiten, das Filtern und Suchen in den  
Vorgangsübersichten ist in unserem Handout „Tipps und Tricks“ beschrieben.

# VERSANDANMELDUNG - IDENTIFIKATION

Sammelsendung

Zur Identifikation ist die Angabe einer LRN zwingend erforderlich.

DE | NCTS | Versandanmeldung

Details	Status	Angelegt	Angemeldet
Bezugsnummer LRN dbh-Schulung-2023 MRN Betriebliche ID	Vorgang Überführung	24.04.2023 - 13:51:21 Uhr vwa	

Sammelsendung

Einzelsendungen (0)

▼ Statusübergänge (1)  
NEUANLAGE - 4/24/2023 13:51:21

Identifikation Versandanmeldung Bewilligungen Zollstellen Beteiligte Sicherheiten Sammelsendung Transportausrüstungen Orte

Identifikation

Bezugsnummer

LRN

Betriebliche ID

Die Bezugsnummer und Betriebliche ID sind optional anzugebene Felder und werden nicht an ATLAS übertragen.

# VERSANDANMELDUNG - ANMELDUNGART

Sammelsendung

Im vereinfachten Verfahren sind die markierten Felder zu befüllen.

Die Angabe der Bewilligung für den zugelassenen Versender ist im vereinfachten Verfahren verpflichtend.

## Versandanmeldung

Art der Anmeldung	T1	Versandanmeldung T1 Waren, die im externe...	?
Art der Versandanmeldung	11	Vereinfachtes Verfahren mit Verwendung bes...	?
Carnet TIR-Nummer			
Datum der Wiedergestellung	09.05.2023		📅

Verbindliche Beförderungsrout	0	nein	?
Sicherheit	0	Enthält keine Daten einer summ. Eingangs- od...	?
Indikator für einen reduzierten Datensatz	0	nein	?
Indikator für besondere Umstände	Pfeiltaste runter -> Vorschläge		

## Bewilligungen



Hinzufügen einer Bewilligung über „+“

## Bewilligungen

# 1	Art	C521	Zugelassener Versender	?	Referenznummer	DEACR5864ZV000226	DE9000097 - dbh	?	+	⋮
-----	-----	------	------------------------	---	----------------	-------------------	-----------------	---	---	---



# VERSANDANMELDUNG - ZOLLSTELLEN

Abgangszollstelle und Bestimmungszollstelle sind anzugeben.

Die Durchgangszollstelle ist nur bei einem EU-Grenzübertritt anzugeben.

Vorgesehene Ausgangszollstellen im Versandverfahren



**Zollstellen**

Abgangszollstelle

Bestimmungszollstelle

**Durchgangszollstellen**

# 1	Referenznummer	<input type="text" value="DE005872"/> <input type="button" value="🔍"/>	Voraussichtliches Datum	<input type="text" value="dd.mm.yyyy"/> <input type="button" value="📅"/>	+ <input type="button" value="⋮"/>
	Voraussichtliche Zeit	<input type="text" value="hh:mm:ss"/> <input type="button" value="🕒"/>	Zeitzone	<input type="text" value="Europe/Berlin"/> <input type="button" value="🔍"/>	

Die Vorgesehene Ausgangszollstelle im Versandverfahren ist anzugeben, wenn es sich um einen grenzüberschreitenden Transport handelt und folgende Bedingungen gleichermaßen erfüllt sind:


- Die Versandanmeldung wird mit der summarischen Ausgangsanmeldung kombiniert und
- dem Versandverfahren geht kein Ausfuhrverfahren voran.



# VERSANDANMELDUNG - BETEILIGTE

Sammelsendung

Gemäß der gewählten Beteiligten-Konstellation werden die Beteiligten der Ausfuhranmeldung eingetragen. Dazu kann über das Look-Up auf die Geschäftspartner-Stammdaten zugegriffen werden.

Beteiligte

Inhaber des Versandverfahrens  

Geschäftspartner-Code   

Identifikationsnr. / Niederlassung


Identifikationsnummer

Carnet TIR-Inhaber

Name

Strasse und Hausnummer

PLZ  Ort

Land  

Alternativ kann über den Pfeil (rechts) die Eingabe von der Identifikationsnummer oder der Adressdaten manuell erfolgen.

# VERSANDANMELDUNG - SICHERHEITEN

Sammelsendung

Die Angabe der „Art der Sicherheitsleistung“ ist verpflichtend.

Sicherheiten	
# 1	Art der Sicherheitsleistung: 1 <span>Gesamtsicherheit</span>

Sicherheitsleistungen	
# 1	GRN: 18DE0000000010131 <span>18DE0000000010131</span>
	Zugriffscode: 1234
	Betrag & Währung: 200 <span>EUR</span> <span>Euro</span>

Die Sicherheitsleistungen werden unter „Export/Versand“ „NCTS-Bürgschaften/Sicherheiten“ gepflegt.

Unter Sicherheitsleistung sind verpflichtend die GRN, der Zugriffscode und der anfallende Sicherheitsbetrag gemäß der Einfuhrabgaben anzugeben.

# VERSANDANMELDUNG - SAMMELSENDUNG

Sammelsendung

## Sammelsendung

Rohmasse in KGM

Referenznummer/UCR

Versendungsland  

Bestimmungsland  

Zahlungsweise der  
Beförderungskosten  

Die „Rohmasse in KGM“, „Versendungsland“ und „Bestimmungsland“ sind verpflichtend für die gesamte Versandanmeldung anzugeben.

# VERSANDANMELDUNG - TRANSPORTAUSRÜSTUNG

Sammelsendung

## Transportausrüstungen

Container-Indikator  ja 

### Container

# 1	Containernummer	<input type="text" value="MSCU123456"/>	Anzahl der Verschlüsse	<input type="text"/>	+	⋮
	Verschlusskennzeichen	<input type="text" value="A, B, C, ..."/>				
	Warenpositionsverweise	<input type="text" value="A, B, C, ..."/>				

Wenn die Waren in einen Container geladen wurden, ist die Angabe der Transportausrüstung unter Container-Indikator „1“ und die Containernummer erforderlich.

Sind die Waren nicht im Container verladen, ist nur die Anzahl der Verschlüsse und der dazugehörigen Verschlusskennzeichen anzugeben

# VERSANDANMELDUNG - ORTE

Sammelsendung

Die „Art des Ortes“ und die „Art der Ortsbestimmung“ sind verpflichtend anzugeben. Sofern der Warenort ein bewilligter Ort ist, ist die zusätzliche Kennung ebenfalls anzugeben.

<b>Warenort</b>			
Art des Ortes	B	Ansprechpartner - Name	
Art der Ortsbestimmung	Y	Ansprechpartner - E-Mail-Adresse	
Zusätzliche Kennung	AB01	Ansprechpartner - Telefonnummer	
<b>Ladeort</b>		<b>Entladeort</b>	
Land	Pfeiltaste runter -> Vorschläge	Land	Pfeiltaste runter -> Vorschläge
Ort		Ort	

Die Angabe eines abweichenden Ansprechpartners zum Warenort ist optional

Die Angabe des Lade – und Entladeortes ist bedingt durch die Angaben der Sicherheit („Sicherheit“ hat einen anderen Wert als „O“).

# VERSANDANMELDUNG - BEFÖRDERUNG

Sammelsendung

Inländischer Verkehrszweig:  
Verkehrszweig des  
Beförderungsmittels innerhalb des  
Zollgebietes der Union ist optional.

## Beförderung

Länder	<input type="text" value="A, B, C, ..."/>	▼
Inländischer Verkehrszweig	<input type="text" value="3"/>	Straßenverkehr 🔍
Verkehrszweig an der Grenze	<input type="text" value="1"/>	🔍

Verkehrszweig an der Grenze: Verkehrszweig des Beförderungsmittels, mit dem die Außengrenze des Zollgebietes der Union überschritten wird

# VERSANDANMELDUNG - BEFÖRDERUNG

Sammelsendung

## Beförderungsmittel beim Abgang

# 1 Art der Identifikation 30



Kennzeichen HB-IT 100



Nationalität DE



## Grenzüberschreitende aktive Beförderungsmittel

# 1 Art der Identifikation 11



Kennzeichen Vessel



Nationalität PA



Nummer der Beförderung

Vorgesehene Grenzzollstelle

Pfeiltaste runter -> Vorschläge



Zum Beförderungsmittel beim Abgang und grenzüberschreitenden aktiven Beförderungsmittel werden die Art der Identifikation, die Nationalität und das Kennzeichen angegeben.



# VERSANDANMELDUNG - DOKUMENTE

Sammelsendung

Hinzufügen/Anlage von Dokumenten  
über die Aktion „+“

Als Vorpapier kann eine  
Referenzierung auf ein ggfs.  
vorangegangenes Ausfuhrverfahren  
erfolgen.

Als Unterlage wird eine Rechnung,  
Bescheinigung oder Genehmigung  
eingetragen. Angaben zur Ware  
sind zur Warenposition zu tätigen.

Dokumente

Vorpapiere

+

Dokumente

Vorpapiere

# 1

Art

Pfeiltaste runter -> Vorschläge



Referenznummer

Zusatz

Unterlagen

# 1

Art

Pfeiltaste runter -> Vorschläge



Referenznummer

Eintrag

Zusatz

Transportdokumente

# 1

Art

Pfeiltaste runter -> Vorschläge



Referenznummer

Zusätzliche Vermerke

# 1

Art

Pfeiltaste runter -> Vorschläge



Referenznummer

Zusätzliche Informationen

# 1

Code

Pfeiltaste runter -> Vorschläge



Text

# VERSANDANMELDUNG - EINZELSENDUNG

Einzelsendung

Durch Klick auf den Abschnitt „Einzelsendung“ öffnet sich in der Baumstruktur die Übersicht der Einzelsendungen.

Sammelsendung	Einzelsendungen	Löschen	Kopieren	Hinzufügen
Einzelsendungen (0)	Sequenznummer	Versendungsland	Bestimmungsland	
Statusübergänge (1)				

Hier können über „Hinzufügen“ Einzelsendungen angelegt werden.

Sammelsendung	Einzelsendungen	Löschen	Kopieren	Hinzufügen
Einzelsendungen (1)	Sequenznummer	Versendungsland	Bestimmungsland	
Sdg: 1 /	1			
Statusübergänge (1)				

# VERSANDANMELDUNG - EINZELSENDUNG

Einzelsendung

Unter der Einzelsendung ist die Rohmasse in KGM anzugeben.

Im Übergang von NCTS 4 zu 5 kann nur eine Einzelsendung pro Sammelsendung gemeldet werden.

In der Übergangsphase werden die Empfänger auf Positionsebene gemeldet.

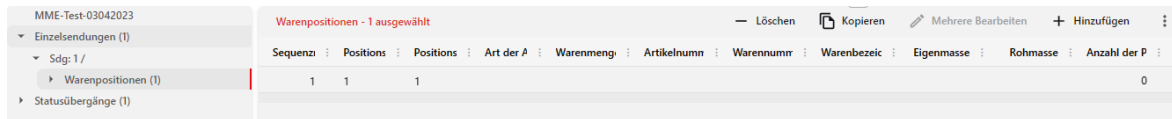
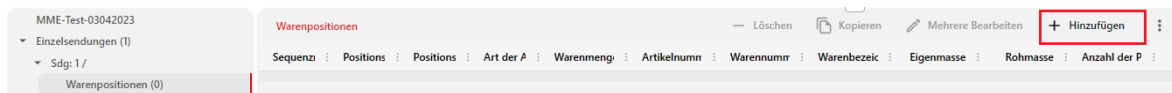
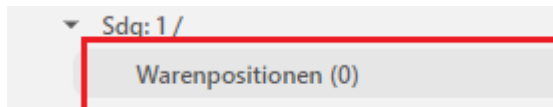
Wenn nach der Übergangsphase mehrere Einzelsendungen angelegt werden können, ist es möglich Dokumente pro Einzelsendung anzuhängen.

# VERSANDANMELDUNG - WARENPOSITION

Warenposition

Durch Klick auf den Abschnitt „Warenposition“ öffnet sich die Übersicht der Warenpositionen.

Hier können über „Hinzufügen“ Warenpositionen angelegt werden.





# VERSANDANMELDUNG - WARE

Warenposition

Unter Warenpositionen werden nun fortlaufend nummeriert die Positionen angezeigt.

Pro Warenposition sind die Felder „Warennummer“, „Warenbezeichnung“ und die „Rohmasse in KGM“ verpflichtend anzugeben.

Ware

Warenmenge (nicht für ATLAS)	<input type="text"/>	Pfeiltaste runter -> Vorschläge 	Rohmasse in KGM	<input type="text" value="1000"/>
Artikelnummer (nicht für ATLAS)	<input type="text"/>		Eigenmasse in KGM	<input type="text"/>
Warennummer	<input type="text" value="85437090"/>		CUS-Nummer	<input type="text"/>
Warenbezeichnung	<input type="text" value="Ersatzteile"/>			

# VERSANDANMELDUNG - VERPACKUNG

**Verpackung**






# 1	Art	<input type="text" value="PK"/>	<input type="text" value="Packung/Packstück"/>	<input type="button" value="Q"/>	Versandzeichen	<input type="text" value="1-10"/>
	Anzahl	<input type="text" value="10"/>	Beipack zu	<input type="text"/>		

Die Verpackungsart, Anzahl der Packstücke und die Versandzeichen (Kennzeichnung) wird pro Warenposition gemeldet.

Wenn eine Warenposition beigepackt ist, wird unter „Beipack zu“ die Hauptpackposition genannt.

# VERSANDANMELDUNG - LIEFERUNG

**Lieferung**

Versendungsland	<input type="text" value="DE"/> Deutschland 	Referenznummer/UCR	<input type="text" value="Testsendung Schulung"/>
Bestimmungsland	<input type="text" value="US"/> Vereinigte Staaten 	Betriebliche ID (nicht für ATLAS)	<input type="text"/>
Art der Anmeldung	<input type="text" value="Pfeiltaste runter -&gt; Vorschläge"/> 		
Rechnungspreis (nicht für ATLAS)	<input type="text"/> <input type="button" value="Pfeiltaste runter -&gt; Vorschli"/> 		
Zahlungsweise der Beförderungskosten	<input type="text" value="Pfeiltaste runter -&gt; Vorschläge"/> 		

Zur Lieferung ist die Angabe des Versendungs- und Bestimmungslandes notwendig.  
Die Referenznummer/UCR kann auch auf Sammelsendungsebene angegeben werden.  
Die übrigen Datenfelder sind optional.

# VERSANDANMELDUNG - UNTERLAGEN

Unterlagen

Zu der Warenposition zugehörige Dokumente werden im Bereich „Unterlagen“ angelegt.

Dazu können in Abhängigkeit von der Warentarifnummer TARIC-Codierungen gehören (Sonstige Verweise).

Dokumente, die für die gesamte Versandanmeldung gelten, sind auf Kopfebene zu melden.

Vorpapiere

+

Unterlagen

+

Zusätzliche Vermerke

# 1

Art

Y903



+



Referenznummer

Zusätzliche Informationen

+



# PRÜFEN UND ABGEBEN

Über den „Refresh-Button“ oder „Prüfen“ werden Fehler in der Versandanmeldung angezeigt.

Mit dem Auswählen einer Fehlermeldung springt der Cursor in das zu korrigierende Feld.

Wenn keine Fehler vorliegen, kann die Anmeldung über „Abgeben“ an ATLAS übermittelt werden.

Filter

1

1

**Fehler**

Lieferung/Unterlagen(1)/Datum der Ausstellung  
Die Angabe der Ausstellungsdatums ist bei der gewählten Art der Unterlage nicht zulässig.

Prüfen Speichern Abgeben Schließen

Abschließen

# STATUSÜBERGÄNGE

In den Statusübergängen werden die ausgehenden und eingehenden ATLAS-Nachrichten angezeigt.

Mit der Auswahl einer Nachricht werden die Meldedaten zu der ATLAS-Nachricht angezeigt.

## ▼ Statusübergänge (5)

NEUANLAGE - 4/20/2023 11:26:57

E\_DEP\_DAT - 4/20/2023 14:03:50

BESTAETIGUNG\_FTAM - 4/20/2023 14:05:17

E\_DEP\_STA - 4/20/2023 14:05:17

E\_DEP\_REL - 4/20/2023 14:05:17

```
Meldedaten -----
DETPDD - Versandanmeldung
[actest=00000785]
-----
-- Versandanmeldung
Zeitpunkt der Erstellung (UTC) : 20.04.2023 12:03:00
Nachrichtenkennung           : actest=00000785
Nachrichtengruppe            : DEP (Versand - Überführung / Überwachung)
Nachrichtentyp                : DETPDD (Versandanmeldung - E_DEP_DAT (Transit
                              Declaration))
Nachrichtenversion           : D.1.11
-- NACHRICHTENSENDER
Identifikationsnummer        : DE9000097
Niederlassungsnummer        : 0001
BIN                           : *****
-- NACHRICHTENEMPFÄNGER
Referenznummer               : DE005866
-- KOPF
LRN                           : 2004 Anwenderschulung
Art der Anmeldung            : T1 (Versandanmeldung T1 Waren, die im externen
                              Unionsversandverfahren/gemeinsamen Versandverfahren
                              befördert werden sollen.)
Art der Versandanmeldung     : 10 (Vereinfachtes Verfahren ohne Verwendung besonderer
                              Verschlüsse)
Datum der Wiedergestellung   : 21.04.2023
Sicherheit                   : 0 (Enthält keine Daten einer summ. Eingangs- oder
                              Ausgangsanmeldung)
<html>Indikator für einen reduzierten chrDatensatz: 0 (nein)
Verbindliche Beförderungsrute : 0 (nein)
```


Abschließen

# STATUS UND DRUCKEN

Abschließen

Im Header sowie in der Vorgangsübersicht wird der Status der Ausfuhranmeldung visualisiert.

## Status

Vorgang		Abgeschlossen
Überführung	130	Anmeldung angenommen

Über „VBD“ kann der Druck des Versandbegleitdokumentes angesteuert werden, welcher als PDF-Dokument erstellt wird.

Über „Ladeliste“ kann der Druck einer Ladeliste angesteuert werden, welcher als PDF-Dokument erstellt wird.

Status			Angelegt	Angemeldet	Überlassen
Vorgang		Abgeschlossen	24.04.2023 - 13:51:21 Uhr	24.04.2023 - 19:39:51 Uhr	24.04.2023 - 19:40:27 Uhr
Überführung	130	Anmeldung angenommen	vwa	vwa	

 VBD  Ladeliste

# WIR **DIGITALISIEREN** DIE LOGISTIKKETTEN DIESER WELT



**dbh Logistics IT AG**

Martinstraße 47–49  
28195 Bremen

Tel. 0421 30902-22  
Fax 0421 30902-57

support@dbh.de  
[www.dbh.de](http://www.dbh.de)

